

# ORAC | AXXENT



гладкие



CX123


CX107

CX109


CX128

КАРНИЗЫ

L: 200cm



с узорами




КАРНИЗЫ

L: 200cm



CX101




CX135




CX136



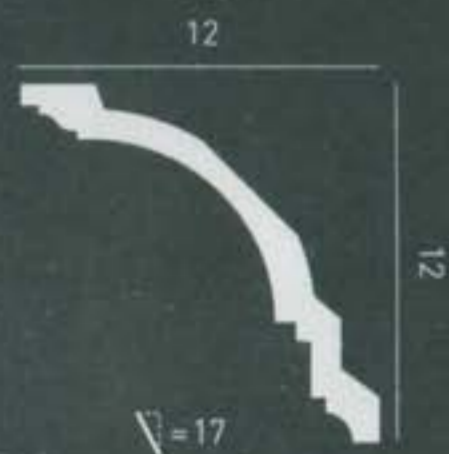
CX128




CX129



CX107



гладкие - с узорами



PX120

PX113 + PX103 + SX118

CX101 + PX114

МОЛДИНГИ

L: 200cm




PX113



PX114



PX102




PX103A  
19 x 3,5 x 1,3cm

PX103



PX120A  
19 x 5,7 x 2cm




PX120



PX147

L: 200cm



18



PX147

DX119

SX118


ударопрочные и влагостойкие



CX132



CX133



**NEW** DX157




SX125



SX122



SX137



CX132



PX113 + SX122





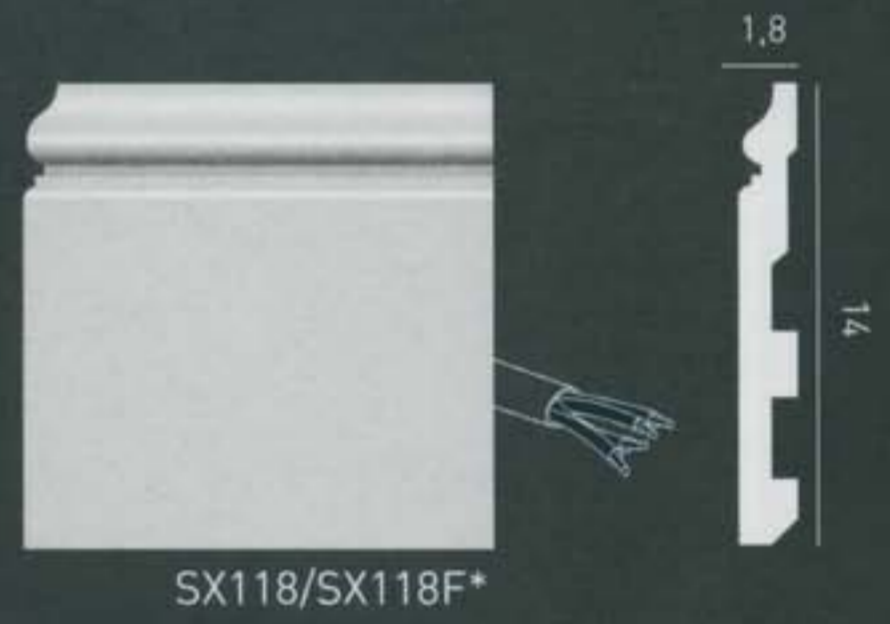
SX138

ПЛИНТУС

L: 200cm



ORAC LUXXUS



\* арт. +F = в гибком виде  
 Для дополнительной информации о Orac Luxxus см. стр. 35

Дверное обрамление



**kit KX001**  
 1 x DX119, L: 107cm  
 2 x DX119, L: 213cm  
 2 x D200 (9,5 x 9,5 x 3cm)

2,3  
 9,3

2,3  
 9,3



**kit KX002**  
 1 x DX121, L: 107cm  
 2 x DX121, L: 213cm  
 2 x D210 (9,5 x 9,5 x 3,5 cm)

2,4  
 9,5

2,4  
 9,5



kit KX001



kit KX003



kit KX002

ДВЕРНОЕ ОБРАМЛЕНИЕ



**kit KX003**  
 1 x DX119, L: 107cm  
 2 x DX119, L: 190cm  
 2 x D200 (9,5 x 9,5 x 3cm)  
 2 x D310 (9,5 x 25 x 3cm)



**kit KX004**  
 1 x DX121, L: 107cm  
 2 x DX121, L: 190cm  
 2 x D210 (9,5 x 9,5 x 3cm)  
 2 x D310 (9,5 x 25 x 3cm)



**NEW**

FDP500 310ml 7 à 8m  
FDP600 4200ml ± 70m



## DecoFix Pro

---

### Монтажный клей

Клей медленно сохнущий, но обеспечивающий долговременное соединение молдинга со стеной и/или потолком. Подходит для коллекции Orac Luxus, Orac Axxent и Orac Basixx в помещении.

FDP700 290ml 7 à 8m



## DecoFix Hydro

---

### Монтажный клей для НАРУЖНОГО ПРИМЕНЕНИЯ

Используйте монтажный клей для наружного применения и во влажных помещениях вместо DecoFix Pro.

FX200 310ml min. 80m  
FX210 80ml min. 20m



## DecoFix Extra

---

### Стыковочный клей

Клей для соединительных швов молдингов. Избыток DecoFix Extra предпочтительно удалять до затвердевания (по прошествии 2 часов). Лепной декор можно окрашивать.